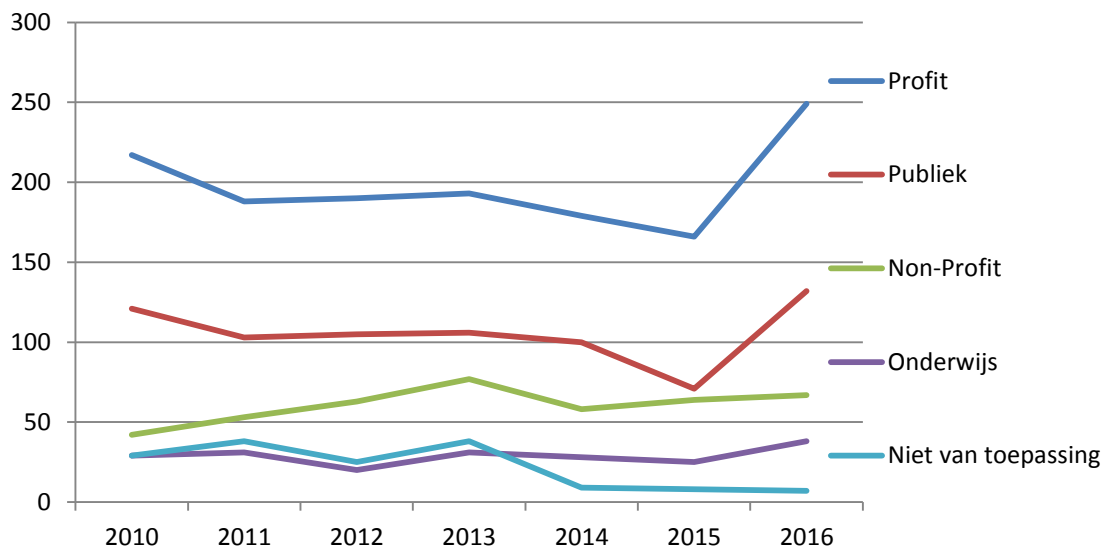


CIJFERS 2016: EERSTE BALANS

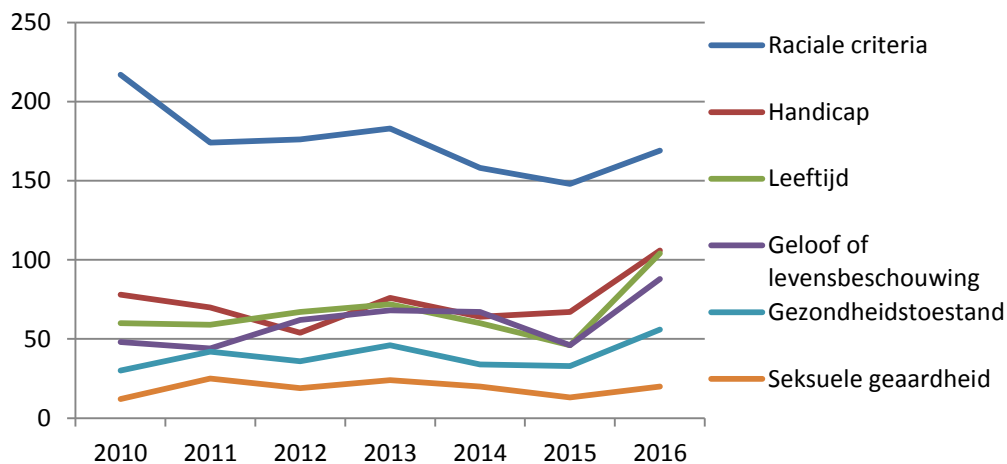
WERK

Dossiers tewerkstelling per sector :



	2010	2011	2012	2013	2014	2015	2016
Profit	217	188	190	193	179	166	249
Publiek	121	103	105	106	100	71	132
Non-Profit	42	53	63	77	58	64	67
Onderwijs	29	31	20	31	28	25	38
Niet van toepassing (leeg)	29	38	25	38	9	8	7
Andere/onduidelijk	10	1	4	7			1
Sociale werkplaats					9	4	6
				1	6	5	4
Totaal	448	414	407	453	389	343	504

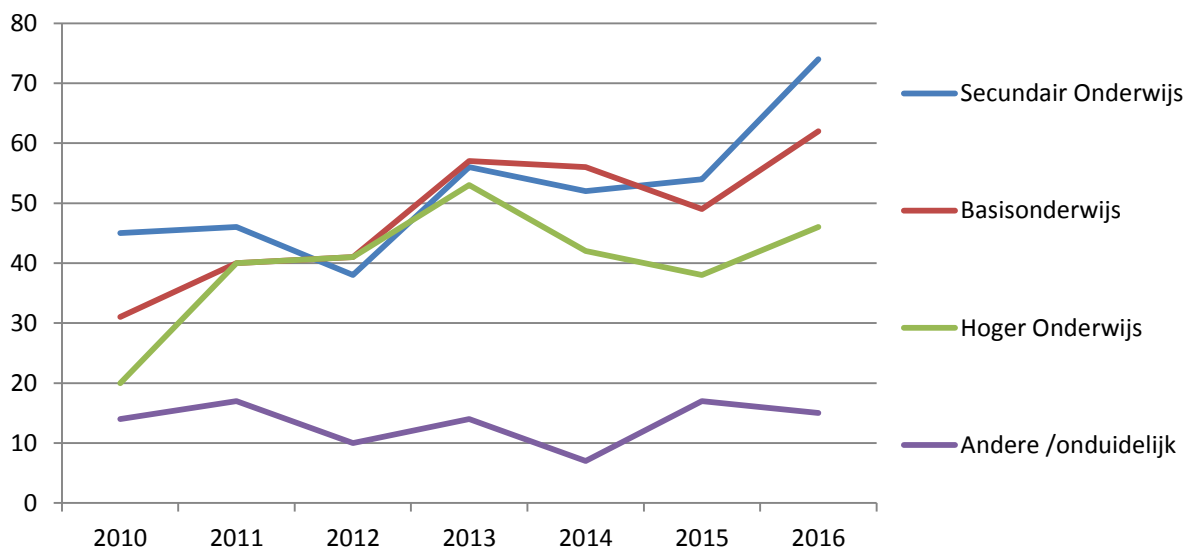
Dossiers tewerkstelling per criteria:



	2010	2011	2012	2013	2014	2015	2016
Raciale criteria	217	174	176	183	158	148	169
Handicap	78	70	54	76	64	67	106
Leeftijd	60	59	67	72	60	46	104
Geloof of levensbeschouwing	48	44	62	68	67	46	88
Gezondheidstoestand	30	42	36	46	34	33	56
Seksuele geaardheid	12	25	19	24	20	13	20
Fysieke eigenschap	9	8	10	11	14	6	7
Syndicale overtuiging	9	7	1	4	6	3	14
Politieke overtuiging	10	5	6	8	4	3	2
Burgerlijke staat	5	3	1	2	1	4	4
Geboorte	3	2		4	3	4	3
Vermogen	2	3	5			1	2
Sociale positie		2	1		3	1	
Genetische eigenschap		1					
Totaal	483	445	438	498	434	375	575

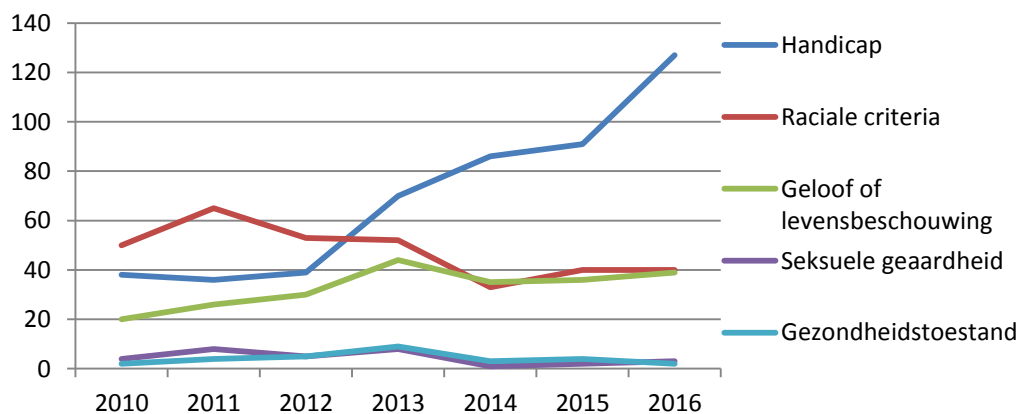
ONDERWIJS

Onderwijsniveau:



Étiquettes de lignes	2010	2011	2012	2013	2014	2015	2016
Secundair Onderwijs	45	46	38	56	52	54	74
Basisonderwijs	31	40	41	57	56	49	62
Hoger Onderwijs	20	40	41	53	42	38	46
Andere /onduidelijk	14	17	10	14	7	17	15
(leeg)	6	1	2	3	1	5	8
Bijzonder basisonderwijs				1	1	2	5
Bijzonder secundair onderwijs				1	3	2	3
Niet van toepassing	3	3	1			1	
Totaal	119	147	133	185	162	168	213

Onderwijs per criteria:



	2010	2011	2012	2013	2014	2015	2016
Handicap	38	36	39	70	86	91	127
Raciale criteria	50	65	53	52	33	40	40
Geloof of levensbeschouwing	20	26	30	44	35	36	39
Seksuele geaardheid	4	8	5	8	1	2	3
Gezondheidstoestand	2	4	5	9	3	4	2
Leeftijd	3	4	2	5	3	4	2
Vermogen	6	4	3	2	3		1
Sociale positie	3	1		3	3		3
Fysieke eigenschap	1	1	3		4		2
Geboorte	1	1			1		1
Burgerlijke staat		1					2
Genetische eigenschap	1						
Politieke overtuiging			1				
Totaal	129	151	141	193	172	177	222